

ВМЕСТЕ СИДИМ ДОМА! ИЗУЧАЕМ! ИГРАЕМ!

Находясь дома, можно очень легко изучить лексические темы с ребёнком:

- ✓ Игрушки
- ✓ Тело человека
- ✓ Одежда
- ✓ Обувь
- ✓ Головные уборы



Можно изучать тему используя предметы, которые есть в Вашем доме. Для организации игр с детьми 5-6 лет

Вам помогут наши упражнения – подсказки.

Скорее смотрите и начинайте играть вместе с нами



ИГРУШКИ

Словарь

Предметный: мяч, кукла, кубики, мишка, машина, собачка, пирамида, юла, матрёшка, мозаика, флажок, коляска, пистолет.

Глагольный: бросать, вставать, играть, лежать, прыгать, катать, разбирать, укладывать, ехать, посадить, стрелять.

Признаков: круглый, резиновый, большой, железный, деревянный, красивый, гладкий, грузовая, нарядная, пластмассовый, разноцветный, металлический.

• Скажи ласково

Мяч — мячик.
Кукла — куколка.
Мишка — мишенька.
Машина — машинка.
Пирамида — пирамидка.
Матрёшка — матрёшечка.
Коляска — колясочка.
Пистолет — пистолетик.
Игрушка — игрушечка.

• Один — много

Мяч — мячи — много мячей.
Кукла — куклы — много кукол.
Кубик — кубики — много кубиков.
Мишка — мишки — много мишек.
Машина — машины — много машин.
Собачка — собачки — много собачек.
Пирамида — пирамиды — много пирамид.
Матрёшка — матрёшки — много матрёшек.
Флажок — флажки — много флажков.
Коляска — коляски — много колясок.

• Сосчитай до шести

(С выделением окончания голосом.)

Один мяч, два мяча, три мяча, четыре мяча, пять мячей, шесть мячей.

(Кукла, кубики, мишка, машина, собачка, пирамида, юла, матрёшка, мозаика, флажок, коляска, пистолет.)

• Скажи какой или какая?

Мяч (*какой?*) — резиновый, круглый, красивый, прыгучий, большой, маленький, твёрдый, гладкий.

Кукла (*какая?*) — нарядная, красивая, большая, маленькая, пластмассовая, резиновая.

Машина (*какая?*) — грузовая, красивая, большая, маленькая, пластмассовая, железная.

• Это чей?

Это (*мой, моя, мои*) ... мяч, кукла, кубики, мишка, машина, собачка, пирамида, юла, матрёшка, мозаика, флажок, коляска, пистолет.



• Скажи по образцу
(С выделением окончания голосом.)
Машина стоит — машины стоят.
Кукла спит — куклы спят.
Мяч прыгает — мячи прыгают.
Мишка ревет — мишки ревут.
Собака лает — собаки лают.
Коляска едет — коляски едут.
Флажок висит — флажки висят.



• Расскажи о своей игрушке по плану

1. Что это?
2. Какого она цвета?
3. Какой она формы?
4. Какая она по величине?
5. Из каких частей она состоит?
6. Из какого материала сделана?
7. Как с ней можно играть?


• Отгадай загадки и выучи понравившуюся

Не обижен, а падут,
Его по полю ведут.
Но ударишь — нипочём
Не угнаться за ... (мячом).

В этой молодежи
Прячутся девицы,
Каждая сестрица —
Для меньшей темница.
Красные щёчки,
Пестрые платочки.
Хлопают в ладошки
Весёлые ... (матрёшки).

Сегодня все ликуют:
В руках у детворы
От радости танцуют
Воздушные ... (шары).

Он с бубенчиком в руке,
В сине-красном колпаке.
Он — весёлая игрушка,
А зовут его ... (Петрушка).



ТЕЛО ЧЕЛОВЕКА

Словарь

Предметный: тело, голова, уши, нос, рот, зубы, язык, затылок, лицо, лоб, руки, ноги.

Глагольный: стоять, лежать, ходить, слушать, думать, смотреть, дышать, нюхать, есть, кусаться, расчёсывать.

Признаков: высокий, низкий, здоровый, больной, добрый, злой, толстый, худой, кудрявый; густые, карие, голубые, серые, зелёные.

• Скажи ласково

Тело — тельце.

Голова — головка.

Глаза — глазки.

Уши — ушки.

Нос — носик.

Рот — ротик.

Зубы — зубки.

Язык — язычок.

Затылок — затылочек.

Лицо — личико.

Лоб — лобик.

Руки — ручки.

Ноги — ножки.



• Один — много

Тело — телá — много тел.

Голова — головы — много голов.

Ухо — уши — много ушей.

Нос — носы — много носов.

Рот — рты — много ртов.

Зуб — зубы — много зубов.

Язык — языки — много языков.

Затылок — затылки — много затылков.

Лицо — лица — много лиц.

Лоб — лбы — много лбов.

Рука — руки — много рук.

Нога — ноги — много ног.



• Скажи по образцу

(С выделением окончания голосом.)

Мальчик поднял руку, а мальчики подняли ... (*руки*).

У взрослого болит зуб, а у детей болят ... (*зубы*).

Мама моет руку, а мамы моют ... (*руки*).

• Скажи со словами *один, одна, одни*

Голова, уши, нос, рот, зубы, язык, затылок, лицо, лоб, руки, ноги.

• Назови «часть — целое»

Лицо: глаза, брови, ресницы, нос, рот, уши, лоб, затылок, макушка, волосы.

Туловище: грудь, живот, спина.

Рука: плечо, предплечье, локоть, запястье, ладонь, пальцы.

• Доскажи словечко

Взрослый проговаривает предложение и задает вопрос.

Таня вымыла (что?) лицо.

У мамы из-под шляпы не видно (чего?) лица.

Женщины наносят макияж (на что?) на лицо.

Артист-мим на сцене работает (чем?) лицом.

Девочки заботятся (о чём?) о своём лице.

• Четвёртый лишний

Голова, шапка, шея, волосы.

Варежки, пальцы, нога, ладонь.

Нога, стопа, сапоги, колено.

Глаза, нос, рот, очки.

Туловище, грудь, живот, футболка.

• Скажи наоборот

Большой — маленький.

Высокий — низкий.

Глупый — умный.

Грустный — весёлый.

Длинный — короткий.

Смелый — трусливый.

• Динамическая пауза

Это глазки — вот, вот.

Это ушко вот, вот.

Это нос, это рот.

Там спинка, тут живот.

Это ручки, хлоп-хлоп.

Это ножки, топ-топ.

Ой, устали, вытрем лоб!

Дети показывают пальцем сначала левый глаз, потом правый.

Берутся за мочку левого уха, потом правого.

Левой рукой показывают нос, правой — рот.

Левую ладошку кладут на спину, правую на живот.

Показывают обе руки, хлопают в ладоши.

Кладут ладони на бедра, потом 2 раза топают.

Правой ладонью проводят по лбу.

• Отгадай загадки и выучи понравившуюся

На ночь два оконца
Сами закрываются,
А с восходом солнца
Сами открываются.

(Глаза.)

Стоят два кола,
На колах — бочка,
На бочке — кочка,
На кочке — лес дремучий.

(Человек.)

Твои помощники — взгляни —
Десяток дружных братцев,
Как славно жить, когда они
Работы не боятся.

И, как хороший мальчик,
Послушен каждый ... (палец).

Всегда он в работе, когда говорим,
А отдыхает, когда мы молчим.

(Язык.)



ОДЕЖДА

Словарь

Предметный: одежда, футболка, колготы, носки, платье, фартук, юбка, блузка, рубашка, пальто, шуба, брюки, плащ.

Глагольный: надеть (на себя), одеть (другого), снять, застегнуть, заправить, повесить, сшить, купить, постирать, погладить.

Признаков: женская, мужская, детская, красивая, демисезонная, летняя, зимняя, чистая, грязная, новая, поношенная.

• Один — много

Футболка — футболки — много футболок.

Носок — носки — много носков.

Платье — платья — много платьев.

Фартук — фартуки — много фартуков.

Юбка — юбки — много юбок.

Блузка — блузки — много блузок.

Рубашка — рубашки — много рубашек.

Шуба — шубы — много шуб.

Плащ — плащи — много плащей.



• Скажи ласково

Футболка — футболочка.

Блузка — блузочка.

Колготы — колготочки.

Рубашка — рубашечка.

Носки — носочки.

Шуба — шубка.

Юбка — юбочка.

Брюки — брючки.



• Скажи по образцу

(С выделением окончания голосом.)

Саша надел рубашку, а дети надели рубашки.

Таня купила платье, а девочки купили ... (платья).

Петя погладил брюки, а дети погладили ... (брюки).

Серёжа постирал плащ, а дети постирали ... (плащи).

• Скажи со словами *один, одна, одни, одно*

Одна футболка, ... колготы, ... платье и т.д.

Носки, фартук, юбка, блузка, рубашка, пальто, шуба, брюки, плащ.

• Скажи *какой, какая или какое?*

Платье (*какое?*) — красивое, нарядное, шёлковое, короткое.

Брюки (*какие?*) — льняные, чистые, короткие, маленькие, грязные.

Колготы (*какие?*) — девчачьи, мальчишечьи, хлопковые, постиранные.

Пальто (*какое?*) — демисезонное, шерстяное, женское, мужское.

• Назови по материалу

Платье из шерсти — шерстяное.
Плащ из кожи — кожаный.
Футболка из трикотажа — трикотажная.
Блузка из шёлка — шёлковая.
Колготы из хлопка — хлопковые.

• Расскажи об одежде по плану

1. Назови одежду.
2. Назови её части.
3. Кто её носит?
4. Когда её носят?
5. Из какого материала она сделана?



• Назови «часть — целое»

Брюки: передняя часть, задняя часть, пояс, шлёвка.
Платье: подол, передняя полочка, задняя полочка, застёжка, рукава.
Пальто: спинка, передняя полочка, задняя полочка, рукава, подол, застёжка.
Футболка: передняя полочка, задняя полочка, горловина, вырез.

• Динамическая пауза

Жили-были в домике
Маленькие гномики:
Токи, Пики, Лики, Чики, Микки.

Один, два, три, четыре, пять.

Стали гномики стирать:
Токи — рубашки, Пики — платочки,
Лики — штанишки, Чики — носочки.
Микки умницей был, всем водичку носил.

*Дети сжимают и разжимают кулачки.
Загибают пальчики, начиная с больших.
Разгибают пальчики, начиная с мизинца.
Трут кулачки друг о друга.
Загибают пальчики, начиная с больших.*

• Отгадай загадки и выучи понравившуюся

Шутовской колпак
С головы снят,
На ноги надет,
Бубенцов нет.
Кто его надевает,
Тот холода не знает.
(Колготы.)

По дороге я шёл,
Две дороги нашёл,
По обеим пошёл.
(Брюки.)

В тёплой пещере
Два лаза,
В оба войдешь
И выйдешь сразу,
Ходы коротки,
Не для ноги.
(Футболка.)

Широка да тонка,
Надувает бока,
Весь день на мне ездит.
Не слезая сидит,
А ночь придет —
Свернется и спит.
(Рубашка.)



ОБУВЬ

Словарь

Предметный: сапоги, туфли, валенки, чешки, полусапожки, босоножки, ботинки, пинетки, сандалии, кеды, кроссовки, шлёпанцы, боты, калоши, ботсы, тапочки; сапожник, подошва, верх, шнурки, застёжка, носок, задник, строчка, рант, каблук, молния, кожа, голенище, пятка, ремешок.

Глагольный: надеть, снять, зашнуровать, застегнуть, расстегнуть, завязать, развязать, спить, отремонтировать, сушить, промочить, ставить, чистить, ухаживать, смазывать, мыть.

Признаков: красивая, новая, старая, модельная, чистая, грязная, тёплая, холодная, нарядная, рваная, починенная, купленная, сырая, кожаная, мягкая, грубая, резиновая, зимняя, летняя, детская, женская, мужская, домашняя, меховая, спортивная, сменная, удобная.

• Скажи ласково

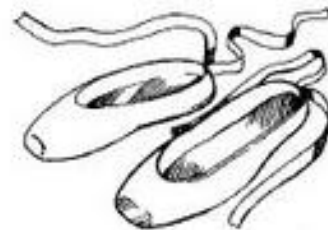

Сапоги — сапожки.
Туфли — туфельки.
Чешки — чешечки.
Босоножки — босоножечки.
Ботинки — ботиночки.
Пинетки — пинеточки.
Кроссовки — кроссовочки.
Тапки — тапочки.

• Один — много

Сапог — сапоги — много сапог.
Туфля — туфли — много туфель.
Валенок — валенки — много валенок.
Чешка — чешки — много чешек.
Полусапожок — полусапожки — много полусапожков.
Ботинок — ботинки — много ботинок.
Пинетка — пинетки — много пинеток.
Кроссовка — кроссовки — много кроссовок.
Калоша — калоши — много калош.
Сандалия — сандалии — много сандалий

• Назови по материалу

Обувь из кожи — кожаная,
— из резины — резиновая,
— из материи — матерчатая,
— из замши — замшевая,
— из войлока — войлочная,
— из вельвета — вельветовая,
— из меха — меховая,
— покрытая лаком — лакированная.



• **Подбери однокоренные слова**

Обувь — обуваться, обувной, обувщик, обутой.

• **Опиши обувь**

Описание проводится по следующей схеме: цвет, величина, форма, материал, детали, время года или сезон, когда её носят.

Например, кожаные сапоги — чёрные, высокие, сделаны из кожи, у них есть каблук, подошва, голенище; носят повседневно, в холодное время, как в дождливую, так и солнечную погоду.

Описать: тапочки, валенки, сандалии, чешки.

• **Выучи наизусть**

Научу обуваться и братца

Я умею обуваться.

Если только захочу,

Я и маленького братца

Обуваться научу.

Вот они — сапожки.

Этот — с левой ножки,

Этот — с правой ножки.

Если дождичек пойдёт,

Наденем калошки.

Эта — с правой ножки,

Эта — с левой ножки.

Во как хорошо!

Е. Благинина

• **Отгадай загадки**

Если дождик, мы не тужим —

Бойко плёпаем по лужам.

Станет солнышко сиять —

Нам под вешалкой стоять.

(Резиновые сапоги.)

Всегда шагаем мы вдвоём,

Похожие, как братья.

Мы за обедом — под столом,

А ночью — под кроватью.

(Ботинки.)

• **Динамическая пауза**

Как у нашей кошки на ногах сапожки.

Как у нашей свинки на ногах ботинки.

А у пса на лапках голубые тапки.

А козлёнок маленький обувает валенки.

А сыночек Вовка — новые кроссовки.

Вот так! Вот так! Новые кроссовки!

Дети ставят правую, левую ногу на каблук, носок отводят в сторону. Ходят на месте.

Поднимают высоко колени. Прыгают: ноги в стороны, ноги вместе. Ходят на месте.



ГОЛОВНЫЕ УБОРЫ

Словарь

Предметный: шапка, кепка, платок, тюбетейка, пилотка, бескозырка, каска, шлем, панамка, ушанка, шаль, шляпа, фуражка.

Глагольный: шить, носить, вязать, снимать, надевать, складывать, вешать, за-вязывать, развязывать.

Признаков: головной, ситцевый, льняной, шелковый, шерстяной, кожаный, меховой, пуховый, вязанный, зимний, летний, демисезонный.

• Один — много

Шапка — шапки — много шапок.
Кепка — кепки — много кепок.
Платок — платки — много платков.
Тюбетейка — тюбетейки — много тюбетеек.
Пилотка — пилотки — много пилоток.
Бескозырка — бескозырки — много бескозырок.
Каска — каски — много касок.
Шлем — шлемы — много шлемов.
Панамка — панамы — много панам.
Ушанка — ушанки — много ушанок.
Шаль — шали — много шалей.
Шляпа — шляпы — много шляп.
Фуражка — фуражки — много фуражек.



• Скажи ласково

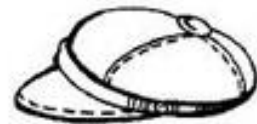
Шапка — шапочка.	Каска — касочка.
Кепка — кепочка.	Панамка — панамочка.
Платок — платочек.	Ушанка — ушаночка.
Тюбетейка — тюбетеечка.	Шляпа — шляпка.
Пилотка — пилоточка.	Фуражка — фуражечка.
Бескозырка — бескозырочка.	

• Скажи по образцу

(С выделением окончания голосом.)

(При выполнении упражнения обратите внимание детей на единственное и множественное число.)

Саша надел шапку, а дети надели шапки.
Таня купила косынку, а девочки купили косынки.
Петя почистил фуражку, а дети почистили фуражки.
Сергея постирал кепку, а дети постирали кепки.
Миша испачкал платок, а дети испачкали платки.



• Скажи со словами *один, одна, одни*

Один платок, ... шапка, ... наушники и т.д.
Кепка, платок, тюбетейка, пилотка, бескозырка, каска, шлем, панамка, ушанка, шаль, шляпа, фуражка.

• Скажи какой или какая?

Шапка (какая?) — красивая, нарядная, шерстяная, меховая.

Платок (какой?) — льняной, чистый, маленький, грязный.

Каска (какая?) — железная, военная, красивая.



• Назови по материалу

Шапка из шерсти — шерстяная.

Платок из шёлка — шёлковый.

Панама из хлопка — хлопковая.

Кепка из кожи — кожаная.

Ушанка из меха — меховая.

• Расскажи о головном уборе по плану

1. Назови головной убор.

2. Из каких частей он состоит?

3. Кто его носит?

4. Когда его носят?

5. Из какого материала он сделан?



• Отгадай загадки и выучи понравившуюся

Что за подруга, без которой

Зимой из дома не выйдешь?

(Шапка.)

Сижу верхом, не ведаю, на ком.

Прохожего встречу — поклонюсь, привечу.

(Шляпа.)

Я любой девочке

Прикрою волосенки,


Прикрою и мальчишке

Стрижки-коротышки.

От солнца я защита —

Для того и сшита.

(Панамка.)



• Динамическая пауза

(Координация речи с движением.)

(По ходу чтения стихотворения дети выполняют соответствующие движения.)

Эй, ребята, что вы спите?!
На зарядку становитесь!

Справа — друг и слева — друг.

Вместе все в весёлый круг!

Под весёлые напевы

Повернёмся вправо-влево.

Руки вверх! Руки вниз!

Вверх! И снова поклонись!

И. Лопухина

